

## DICAS PARA PINTARES COM OS DEDOS



**Pressiona o teu dedo** numa das almofadas de tinta algumas vezes para teres a certeza de que ele está bem coberto de tinta antes de o usares no livro.



**Limpa os dedos** a um toalhete de papel quando quiseres usar uma tinta diferente. Quando tiveres acabado o teu desenho, lava as mãos com água e sabão para ficares sem manchas de tinta.




**Usa dedos diferentes** para fazeres impressões digitais de tamanhos diferentes. Podes usar a ponta do dedo para conseguires uma impressão digital redonda.



**Espera** que as tuas impressões digitais sequem completamente antes de começares a desenhar com as canetas de feltro.




Usa dedos diferentes e o polegar para criares imensos monstros divertidos.




Enche os vasos de flores feitas com as tuas impressões digitais.



1.



2.



3.



4.

